

木酢液の使い方はさまざま。

有用微生物の働きを助け、植物に活力を与えます。

作付け前の土壌散布

根圏微生物を育てる濃度で散布し、有用微生物の働きを助けます。

使い方 水で50～100倍に薄めた木酢液を、作付け1週間前、有機たい肥を入れた後に1㎡あたり2～3ℓ散布します。



ペット用品の消臭

ペットの嫌な臭いが消え、衛生的にも安心です。

使い方 水で30～50倍に薄めた木酢液を、臭いが気になる部分にスプレーで散布します。臭いが強い場合もしくは夏場には、濃い木酢液を定期的に散布すると効果的です。




※部屋の中で散布した場合は、窓を開けてしばらく換気を行ってください。

作付け後の土壌散布

肥料の吸収がよくなり、植物の生長力を高めます。

使い方 水で200倍に薄めた木酢液を、植物の生長期に土壌に散布します。



生ゴミ処理

生ゴミの悪臭が消え、生ゴミの発酵を促進し、良質な有機たい肥ができます。


使い方 水で10～50倍に薄めた木酢液を、生ゴミに散布します。冬は週に1回、夏は2～3日に1回程度散布します。



葉面散布

薄い濃度で散布すると、植物に活力を与えます。


使い方 水で500～1000倍に薄めた木酢液を、2週間ごとに葉面に散布します。
※200倍以下での葉面散布は避けてください。



家畜の糞尿脱臭

家畜の糞尿の悪臭が消え、良質なたい肥に変化します。

使い方 水で10倍に薄めた木酢液を、家畜舎に散布します。
※隣接する住宅との距離や、季節によって散布する量や回数を決めてください。



木酢液をご使用になる前にお読みください

【使用上の注意】

- この液体を飲用・皮膚用に使用しないでください。
- 直射日光を避け、お子様の手の届かない場所に保管してください。
- 万一飲み込んだり、誤って目または口に入った場合は、医師の処置を受けてください。
- ご使用時には、ゴム手袋、マスク、保護メガネ等をご使用ください。
- 換気のよい場所で取り扱ってください。
- この製品は、土壌散布、葉面散布に使用できます。
- 用途ごとに、定められた濃度や使用方法・使用量を守ってください。
- この製品とアルカリ性農剤・資材との混用は避けてください。
- この製品の開封後の残量は、よく密栓して冷暗所に保管してください。
- この製品を希釈する容器もしくは散布器具類の鉄・アルミ等は、さび、腐食の恐れがありますので、使用後に水洗いしてから保管してください。
- 植物性成分を含んでいますので、変色またはわずかに沈殿物が生じることがありますが、効力に変化はありません。
- この製品の使用に関して、ご不明な点がございましたら、メーカーまたは販売店にご相談ください。